
Pressekonferenz am 13. August 2009

Überstundenleistungen - Auswirkungen auf Arbeitszufriedenheit und Gesundheit

Datenbasis:

Österreichischer Arbeitsklimaindex (AI)*

Österreichischer Arbeitsgesundheitsmonitor (GM)

Arbeitskräfteerhebung der Statistik Austria

Die Daten des AI und des GM sind Eigentum der AKOÖ und wurden uns von ihr für die vorliegende Analyse dankenswerterweise zur Verfügung gestellt. Der GM wurde bisher der Öffentlichkeit noch nicht vorgestellt..

Kumulation von 6 Erhebungswellen (1/08 bis 2/09); n=5.310

Georg Michenthaler

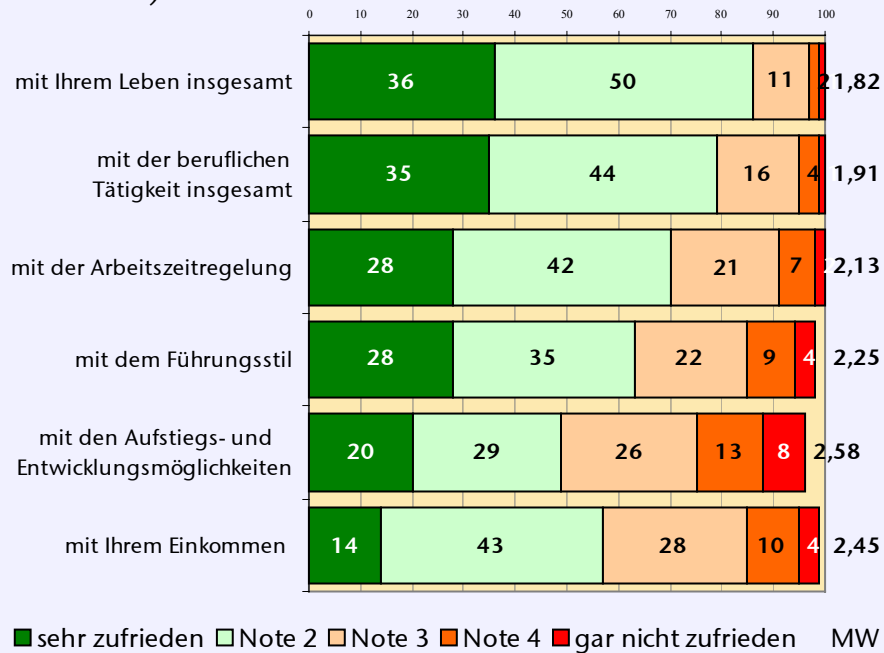
- Trotz Wirtschaftskrise leistet in Österreich jede/r 4. Vollzeitbeschäftigte Überstunden
- Im 1. Quartal 2009 waren dies 730.000 Personen
- Diese leisteten im Durchschnitt 8,5 Überstunden pro Woche.
- 245.000 Beschäftigte arbeiten zusätzlich mehr als 10 Stunden pro Woche, 120.000 mehr als 15 Stunden
- 27% der Überstunden sind unbezahlt.

3

Überstundenleistende sind unzufriedener (Basis: Vollzeitbeschäftigte)

Beschäftigte mit Überstunden

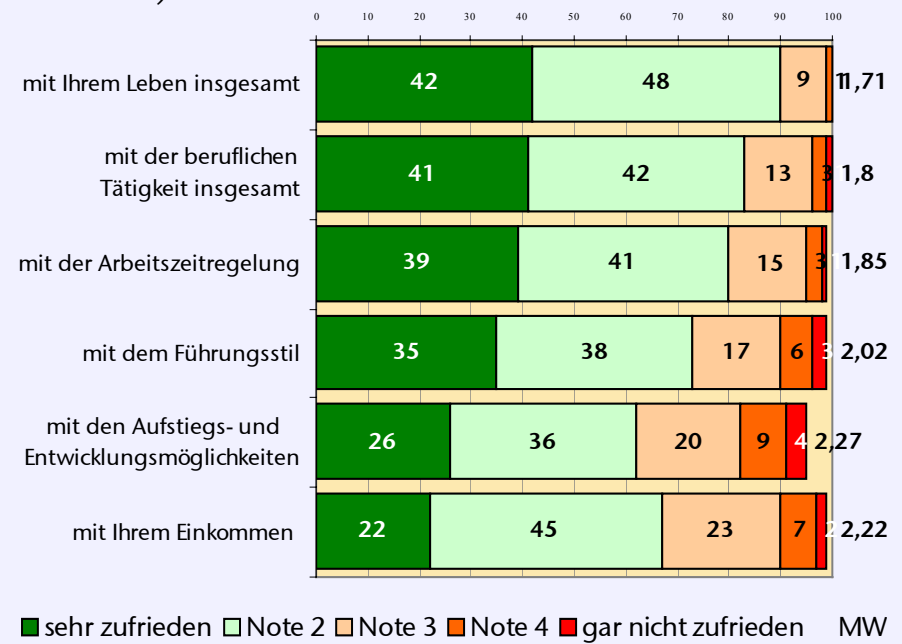
Frage: Wie zufrieden sind Sie alles in allem gesehen...? (in Prozent, Mittelwerte)



Arbeitsklimaindex: 104

Beschäftigte ohne Überstunden

Frage: Wie zufrieden sind Sie alles in allem gesehen...? (in Prozent, Mittelwerte)



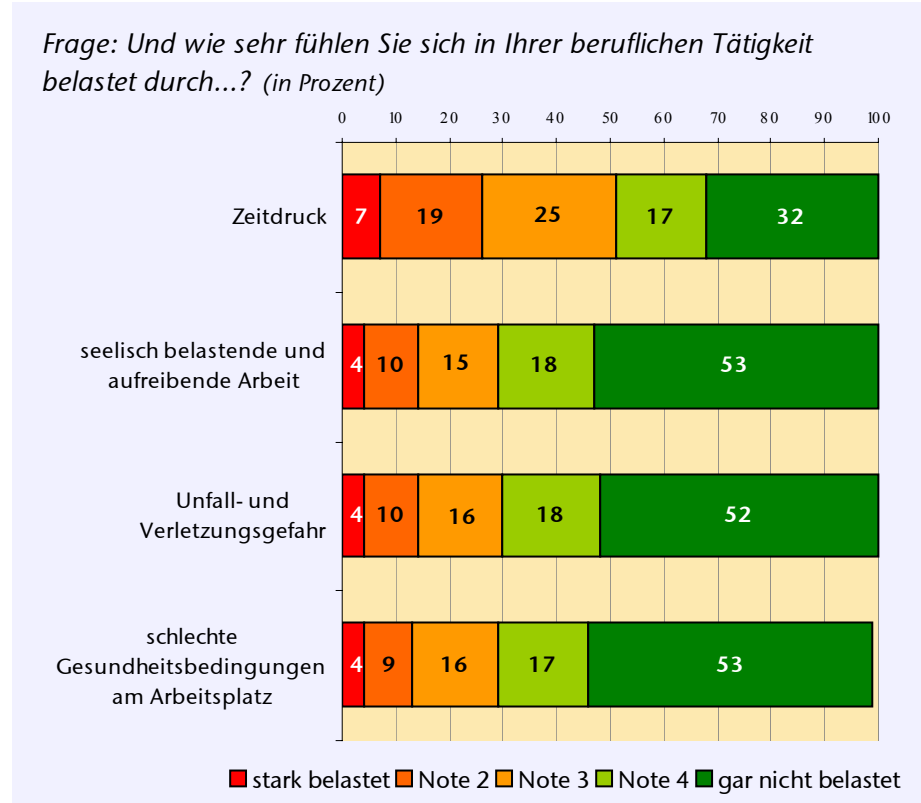
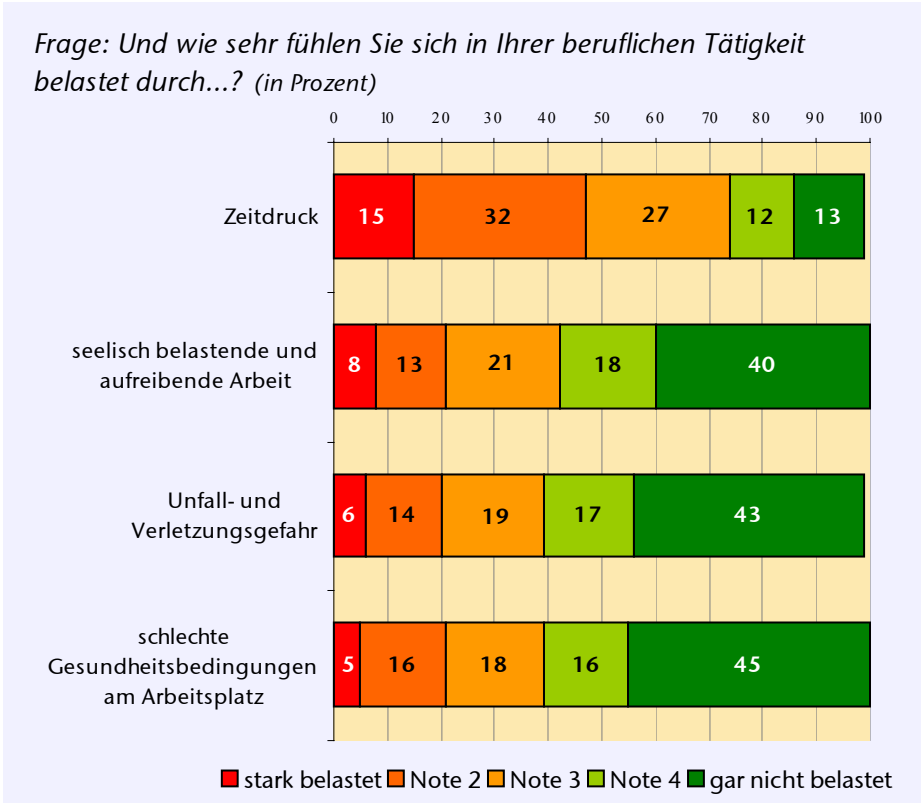
Arbeitsklimaindex: 112

4

Überstundenleistende sind stärker belastet (Basis: Vollzeitbeschäftigte)

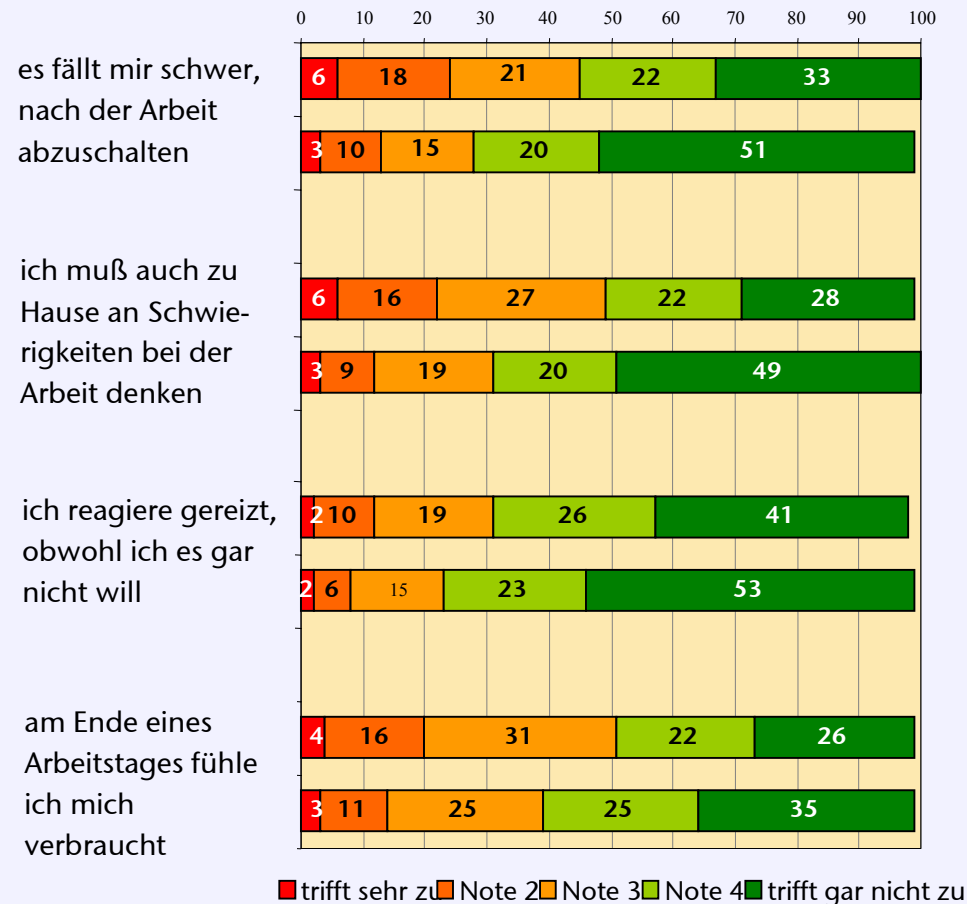
Beschäftigte mit Überstunden

Beschäftigte ohne Überstunden



Überstunden beeinträchtigen das Privatleben (Basis: Vollzeitbeschäftigte)

Frage: Wie sehr treffen folgende Aussagen auf Sie zu?
(in Prozent)

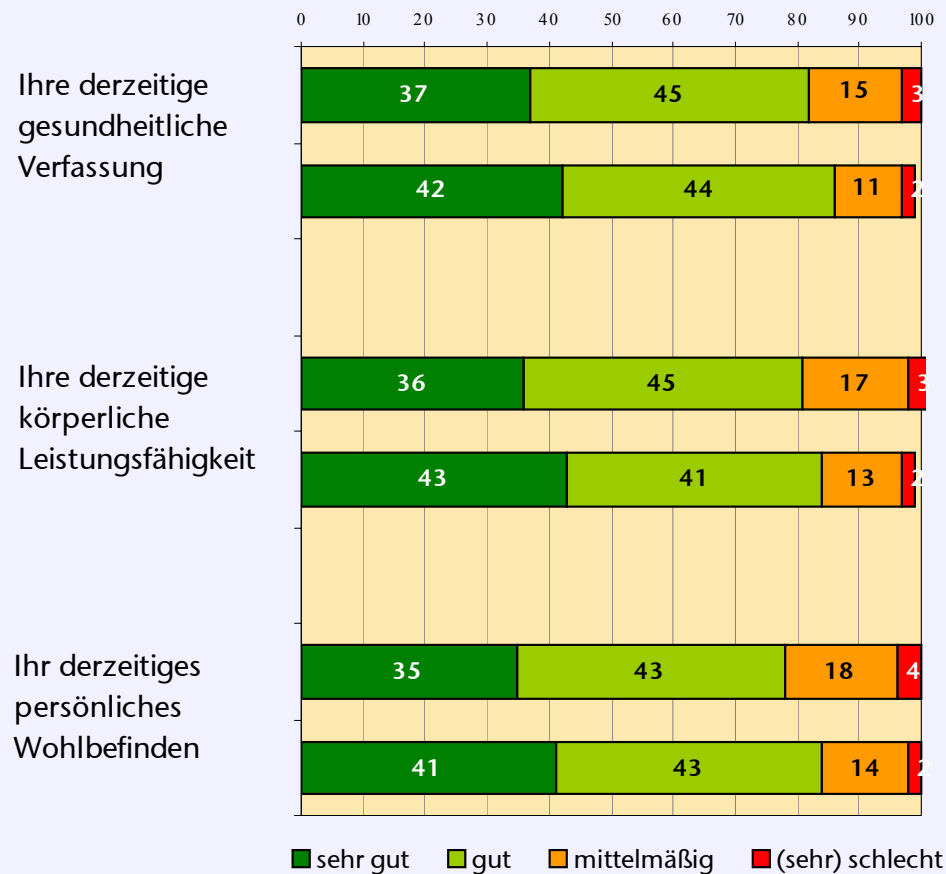


obere Zeile: mit Überstunden
untere Zeile: ohne Überstunden

6

Überstunden beeinträchtigen das Wohlbefinden (Basis: Vollzeitbeschäftigte)

Frage: Wie schätzen Sie Ihre Verfassung in folgenden Bereichen ein- ist diese sehr gut, gut, mittelmäßig, schlecht oder sehr schlecht?
(in Prozent)

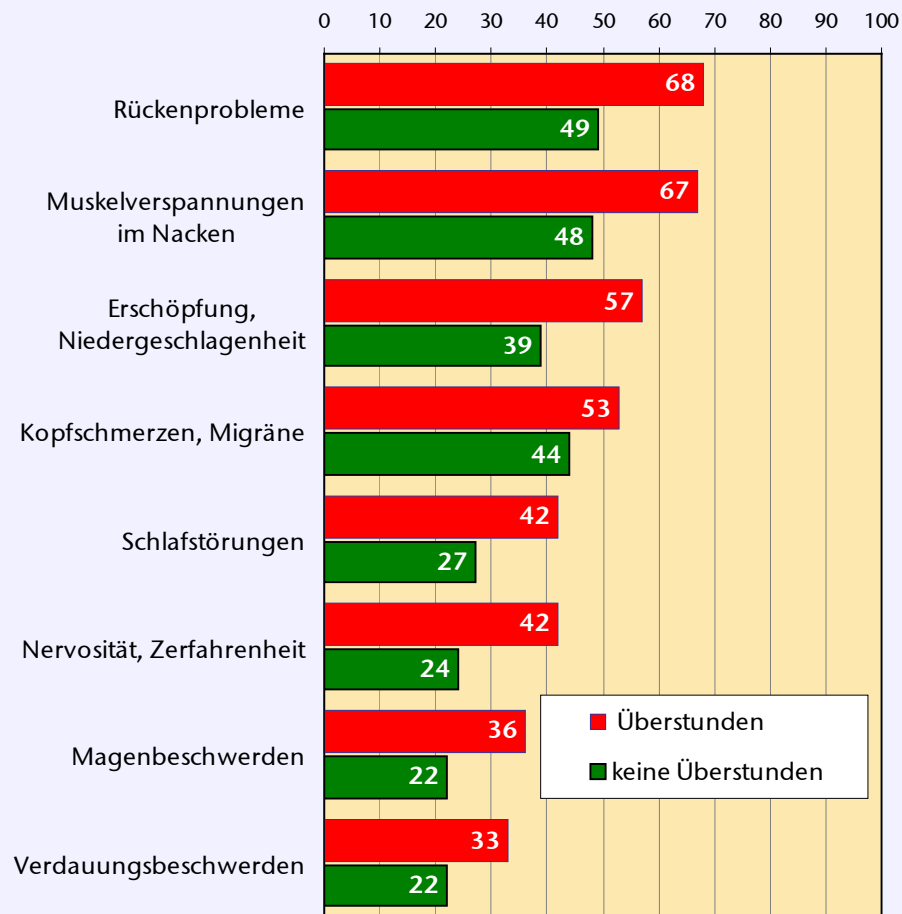


obere Zeile: mit Überstunden
untere Zeile: ohne Überstunden

7

Überstunden machen krank I (Basis: Vollzeitbeschäftigte)

Frage: Wie häufig sind bei Ihnen in den letzten Wochen die folgenden gesundheitlichen Beschwerden aufgetreten - sehr häufig, häufig, gelegentlich, selten oder nie? (in Prozent)

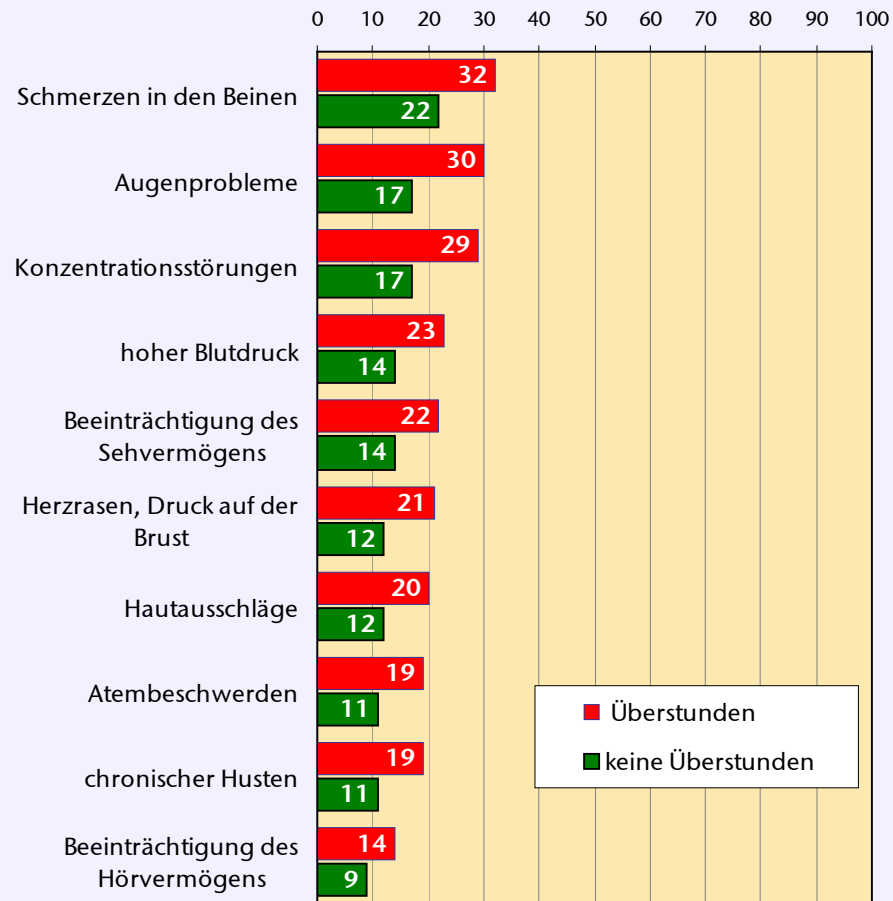


zumindest selten auftretende Beschwerden

Überstunden machen krank II

(Basis: Vollzeitbeschäftigte)

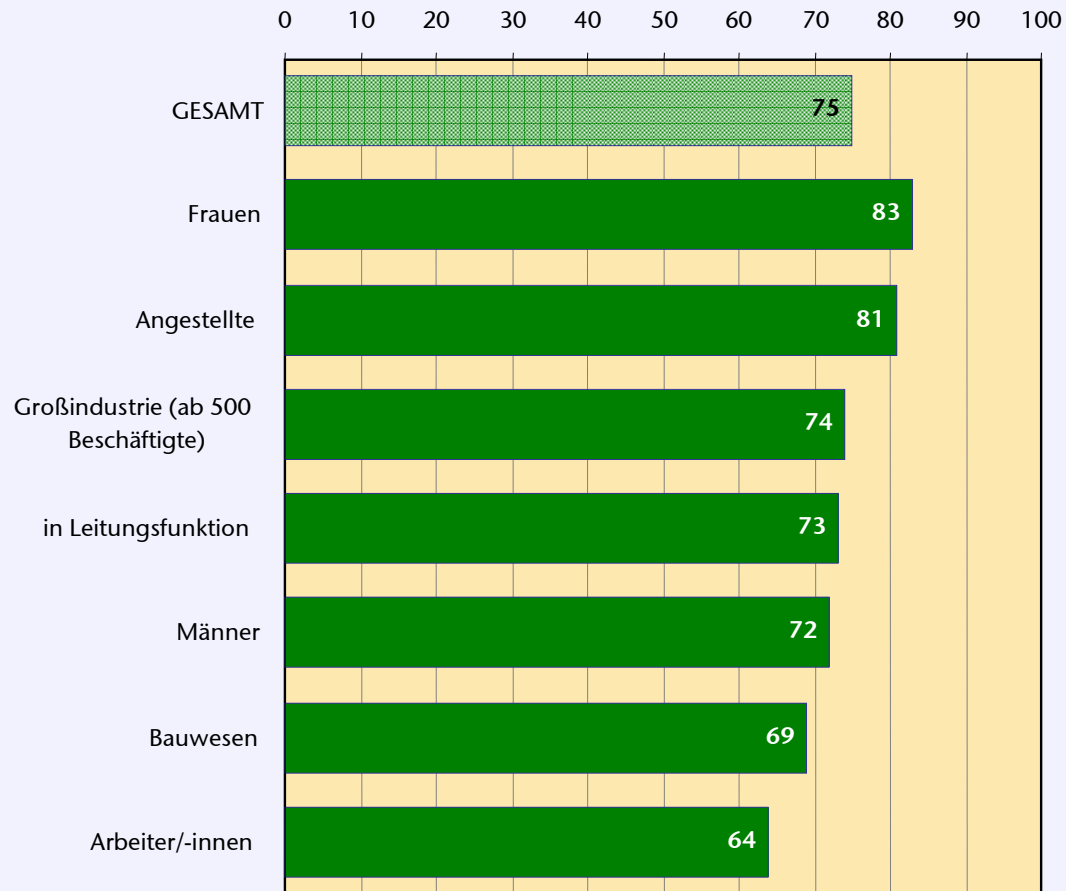
Frage: Wie häufig sind bei Ihnen in den letzten Wochen die folgenden gesundheitlichen Beschwerden aufgetreten - sehr häufig, häufig, gelegentlich, selten oder nie? (in Prozent)



zumindest selten
auftretende Beschwerden

Überstundenleistende wollen Arbeitszeit reduzieren (Basis: Vollzeitbeschäftigte mit Überstunden)

Wunsch nach Arbeitszeitreduktion - OHNE Lohnausgleich
(in Prozent)





INSTITUT FÜR EMPIRISCHE SOZIALFORSCHUNG GMBH

Teinfaltstraße 8 • 1010 Wien

Telefon: (01) 54 670-0 • Fax: (01) 54 670-312

Mail: georg.michenthaler@ifes.at • Web: <http://www.ifes.at>