



Institut für empirische Sozialforschung
Teinfaltstraße 8
1010 Wien

Arbeitssituation in den Salzburger Landeskliniken

Befragung der Beschäftigten 2021
Pressekonferenz am 9.6.2021

Mag.^a Aleksandra Waldhauser
Dr.ⁱⁿ Eva Zeglovits

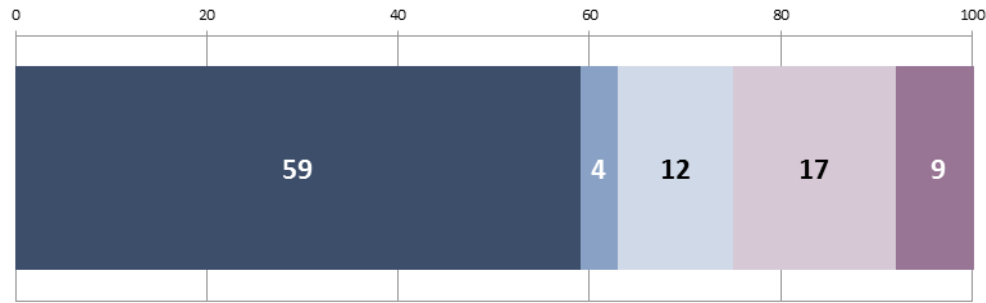
2 Daten zur Untersuchung

- Auftraggeber: AK Salzburg
- Thema der Studie: Salzburger Landeskliniken
- Zielgruppe: Beschäftigte der SALK (exklusive Ärztinnen und Ärzte)
- Stichprobe: 1.188 Personen (Ausschöpfung: ~20%); 2018: 1.069 Personen
- Methode: Online-Interviews
- Zeitraum der Befragung: 5. Februar bis 18. März 2021
- Projektleitung: Mag.^a Aleksandra Waldhauser
- Wissenschaftliche Mitarbeit: Martin Oppenauer, BA; Anja Stradner, BA
- Statistik und Auswertung: Theresa Schmid, BA

3 Wer hat an der Umfrage teilgenommen?


F1: Was ist Ihre (hauptsächliche) berufliche Tätigkeit? [in Prozent]

F2: In welcher Einrichtung sind Sie beschäftigt? [in Prozent]



1.188 Befragte
entsprechen einem
Rücklauf von rund 20%

- Dipl. Gesundheits- und Krankenpflege
- Pflegefachassistenz
- medizinisch-technische Tätigkeiten
- administrative/handwerkliche Tätigkeiten
- nicht-ärztliche AkademikerInnen u. sonstige Tätigkeiten

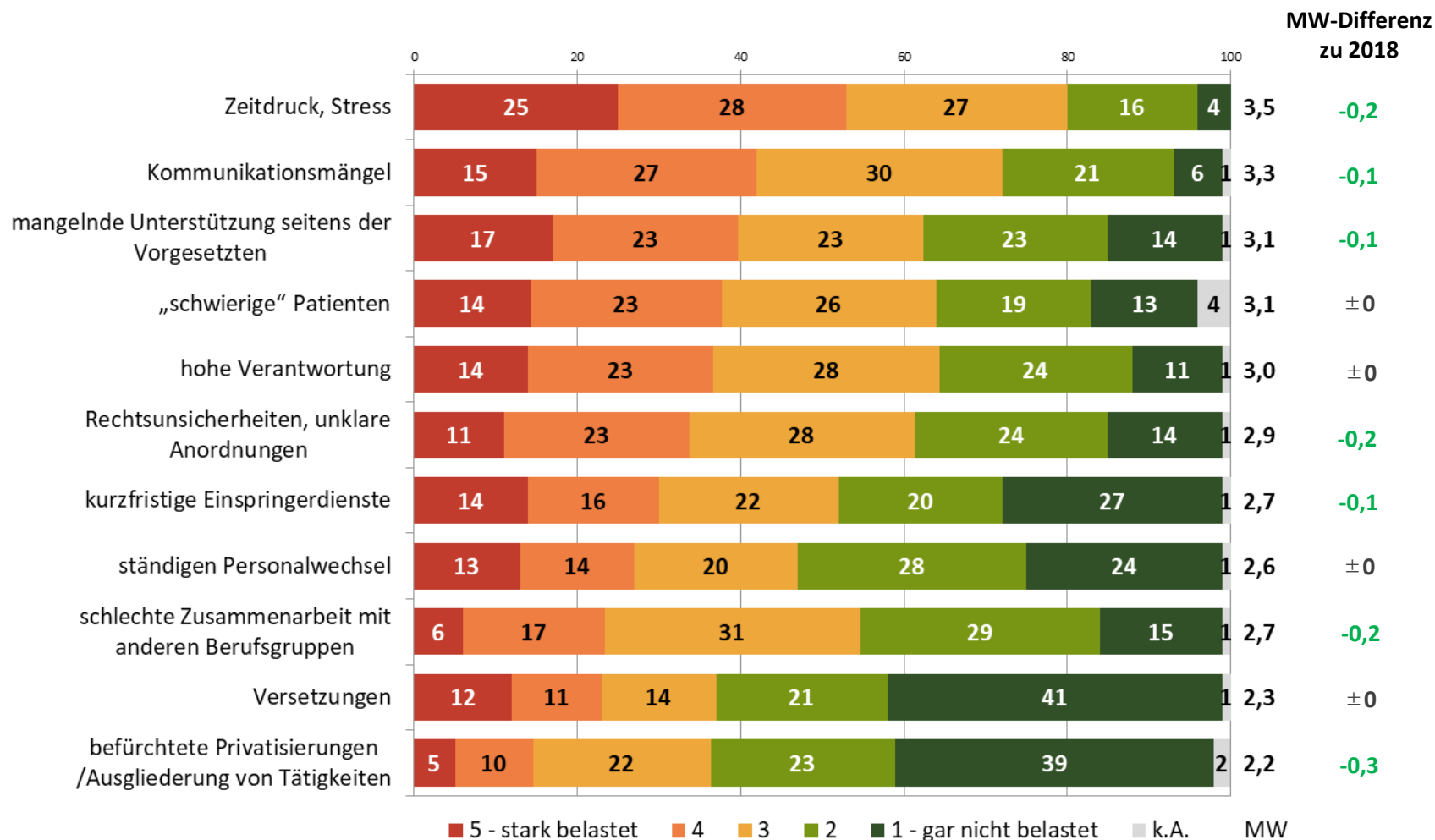


- LKH-Salzburg (Universitätskliniken)
- Christian-Doppler-Klinik
- Landeslinik Tamsweg
- Landeslinik Sankt Veit im Pongau
- Landeslinik Hallein

Basis: Gesamt n=1.188

4 Belastungen durch berufliche Tätigkeit – Gesamt

F6: Wie sehr fühlen Sie sich in Ihrer beruflichen Tätigkeit belastet durch ...? [in Prozent]

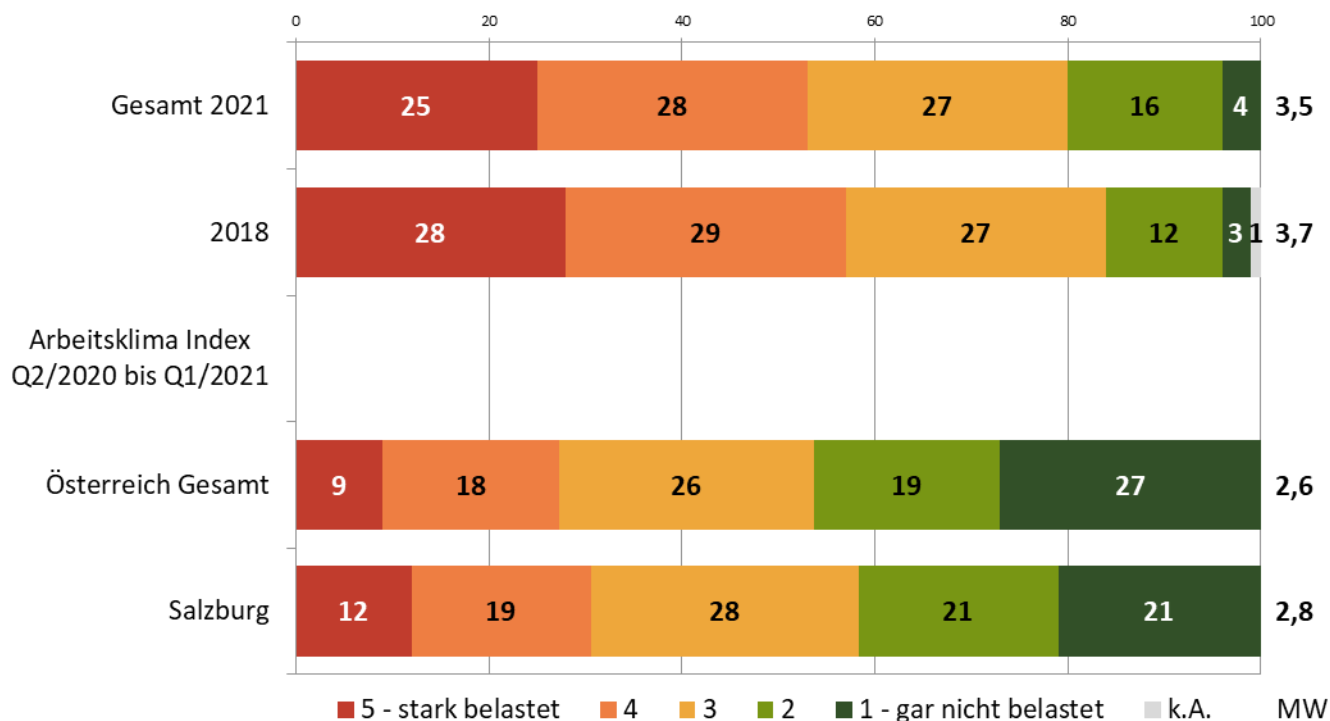


Basis: Gesamt n=1.188

5 Zeitdruck und Stress – Vergleich zu Arbeitsklima Index-Daten

F6: Wie sehr fühlen Sie sich in Ihrer beruflichen Tätigkeit belastet durch **Zeitdruck, Stress**? [in Prozent]

Arbeitsklima Index F22: Wie sehr fühlen Sie sich in Ihrer beruflichen Tätigkeit durch die folgenden Dinge belastet? **Zeitdruck** [in Prozent]



Im Vergleich zu den Daten der österreichweiten Studie zum Arbeitsklima Index (AKI) zeigt sich, dass die Beschäftigten der SALK deutlich häufiger mit Zeitdruck und Stress konfrontiert sind.

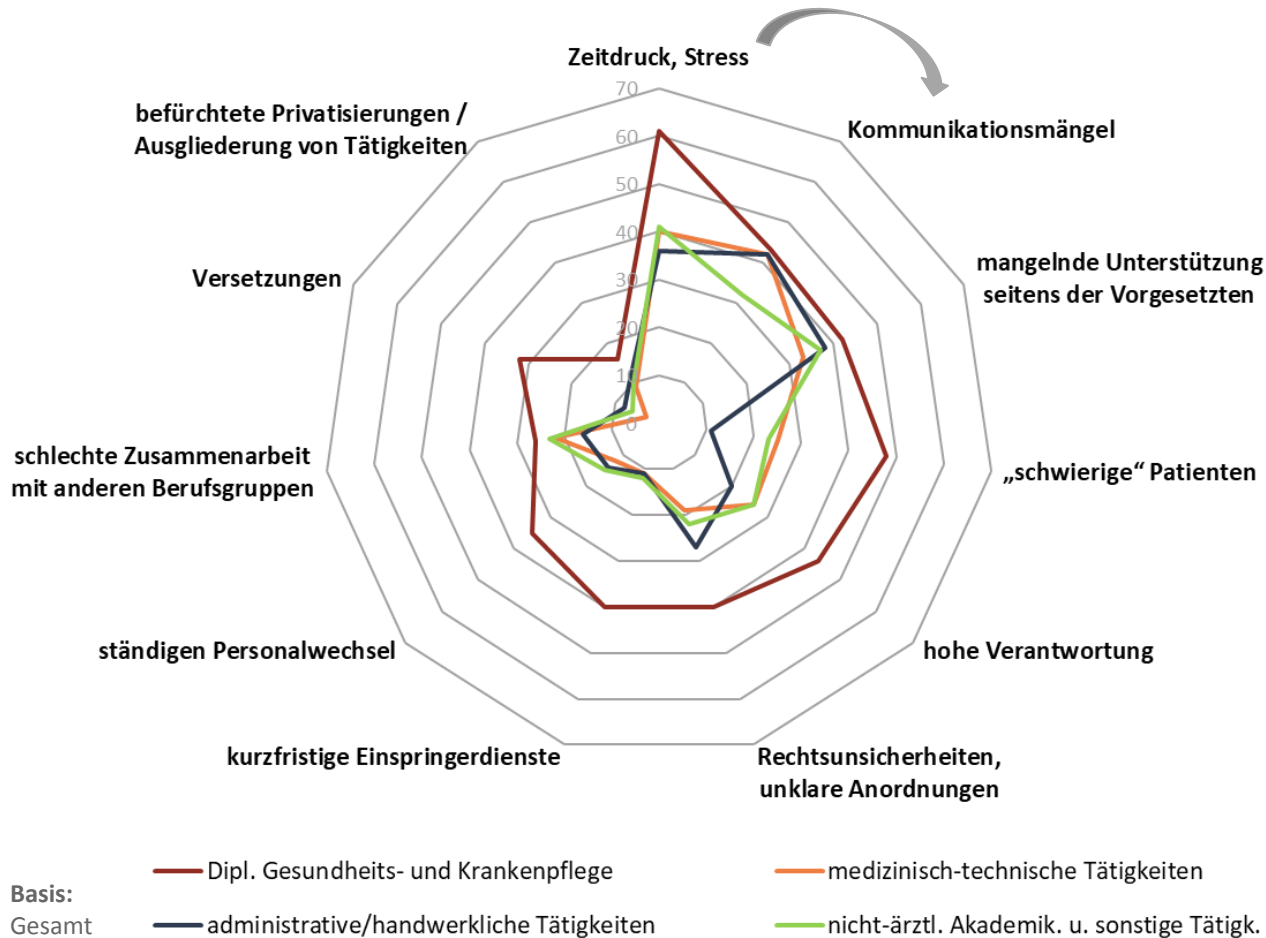
53% der SALK-Beschäftigten geben an, dass Zeitdruck sie (eher) stark belastet. Gemäß AKI-Daten sehen sich salzburgweit 31% aller unselbstständig Erwerbstätigen mit einer solchen Belastung konfrontiert, österreichweit sind es 27%.

Basis: SALK 2021 n=1.188; SALK 2018 n=1.069; AKI Q2/2020 bis Q1/2021 Österreich Gesamt, unselbstständig Erwerbstätige n=4.666; AKI Q2/2020 bis Q1/2021 unselbstständig Erwerbstätige aus Salzburg n=476

6 Belastungen durch berufliche Tätigkeit – nach Berufsgruppen

F6: Wie sehr fühlen Sie sich in Ihrer beruflichen Tätigkeit belastet durch ...? [in Prozent]

absteigend sortiert
nach Note 4 + 5 „stark belastet“ (Gesamt)



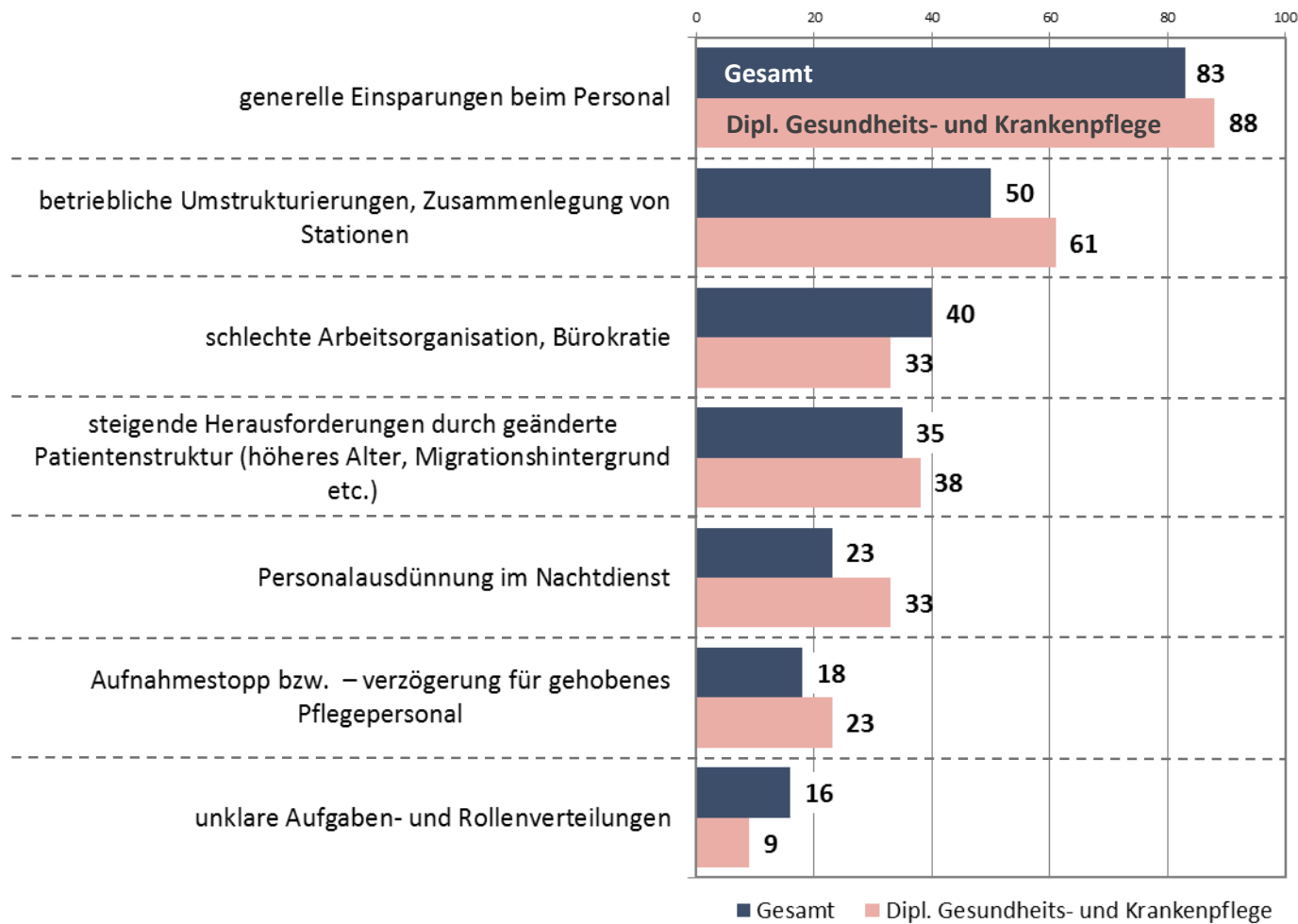
Belastungssituation für PflegerInnen besonders hoch

Diplomierte Gesundheits- und KrankenpflegerInnen weisen ein ausgeprägtes Belastungsprofil auf. In allen abgefragten Kategorien geben PflegerInnen häufiger an, durch diese (eher) stark belastet zu sein: von Zeitdruck und Stress (61% Note 4 + 5 „stark belastet“), über „schwierige“ PatientInnen (48%) bis hin zu hoher Verantwortung (44%), Rechtsunsicherheiten (44%), kurzfristigen Einspringerdiensten (46%) usw. Lediglich Kommunikationsmängel betreffen bis auf nicht-ärztliche AkademikerInnen und sonstige Tätigkeiten alle Berufsgruppen in ähnlichem Maße.

Basis:
Gesamt
n=1.188

7 Gründe für Zeitdruck und Arbeitsbelastung

F11: Was sind Ihrer Ansicht nach die Gründe für zunehmenden Zeitdruck und steigende Arbeitsbelastungen? [in Prozent]

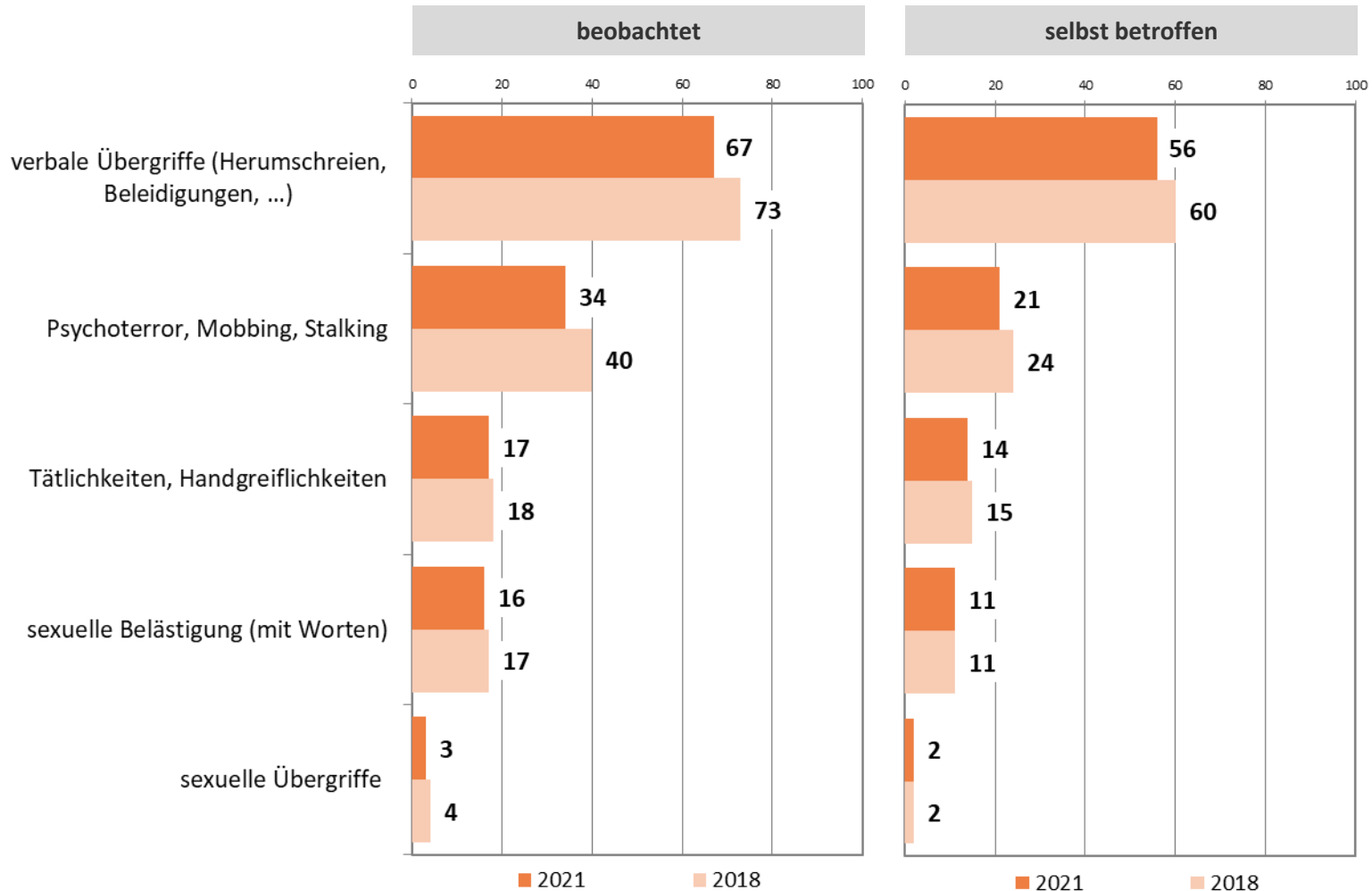


Basis: Gesamt n=1.188

8 Vorfälle an der Arbeitsstelle: Beobachtung & Betroffenheit – Zeitvergleich

F7: Welche der folgenden Vorfälle haben Sie an Ihrer Arbeitsstelle schon einmal beobachtet? [in Prozent]

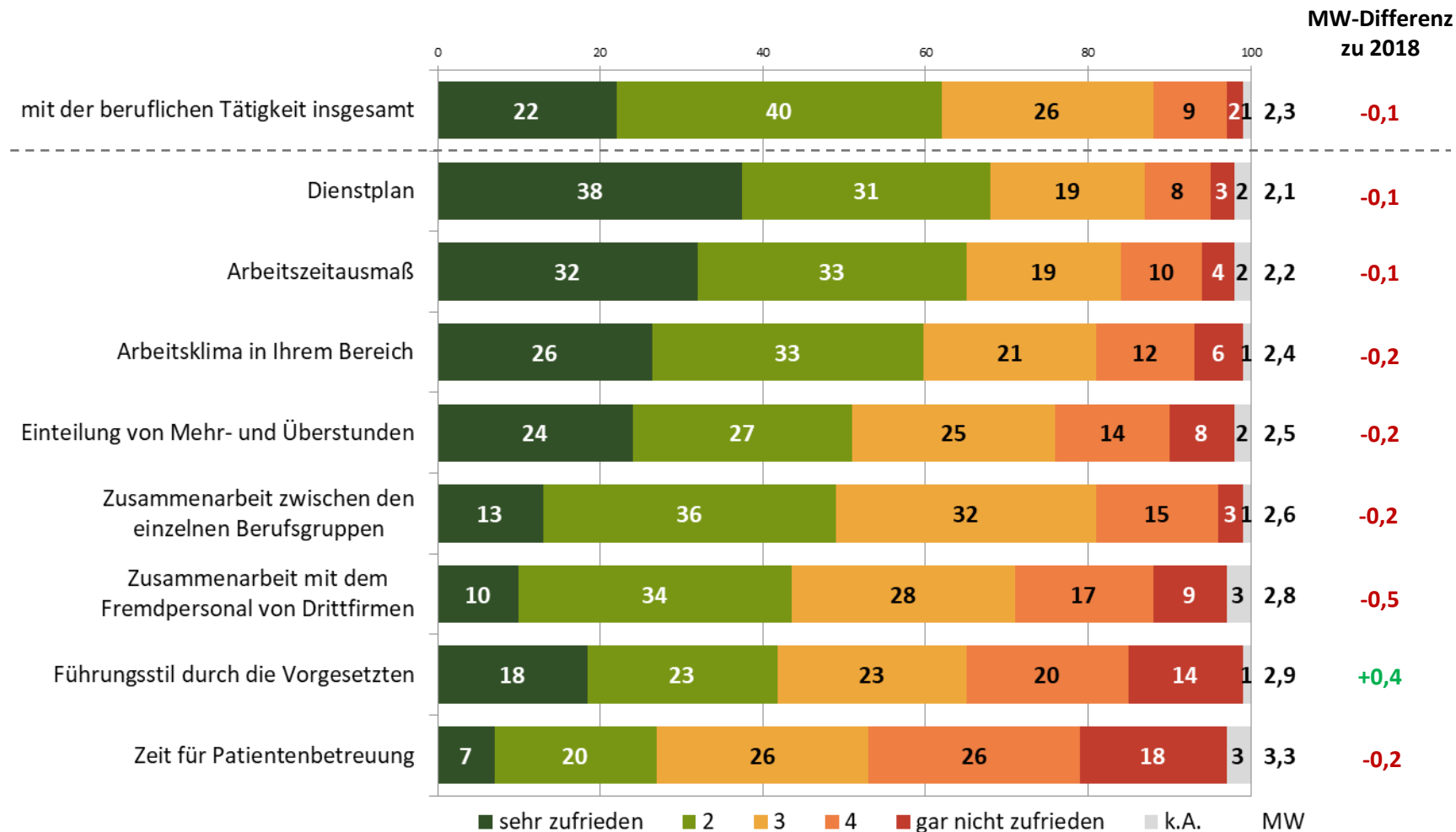
F8: Und wovon waren Sie an Ihrer Arbeitsstelle selbst schon einmal betroffen? [in Prozent]



Basis: Gesamt n=1.188

9 Zufriedenheit mit der beruflichen Tätigkeit – Gesamt

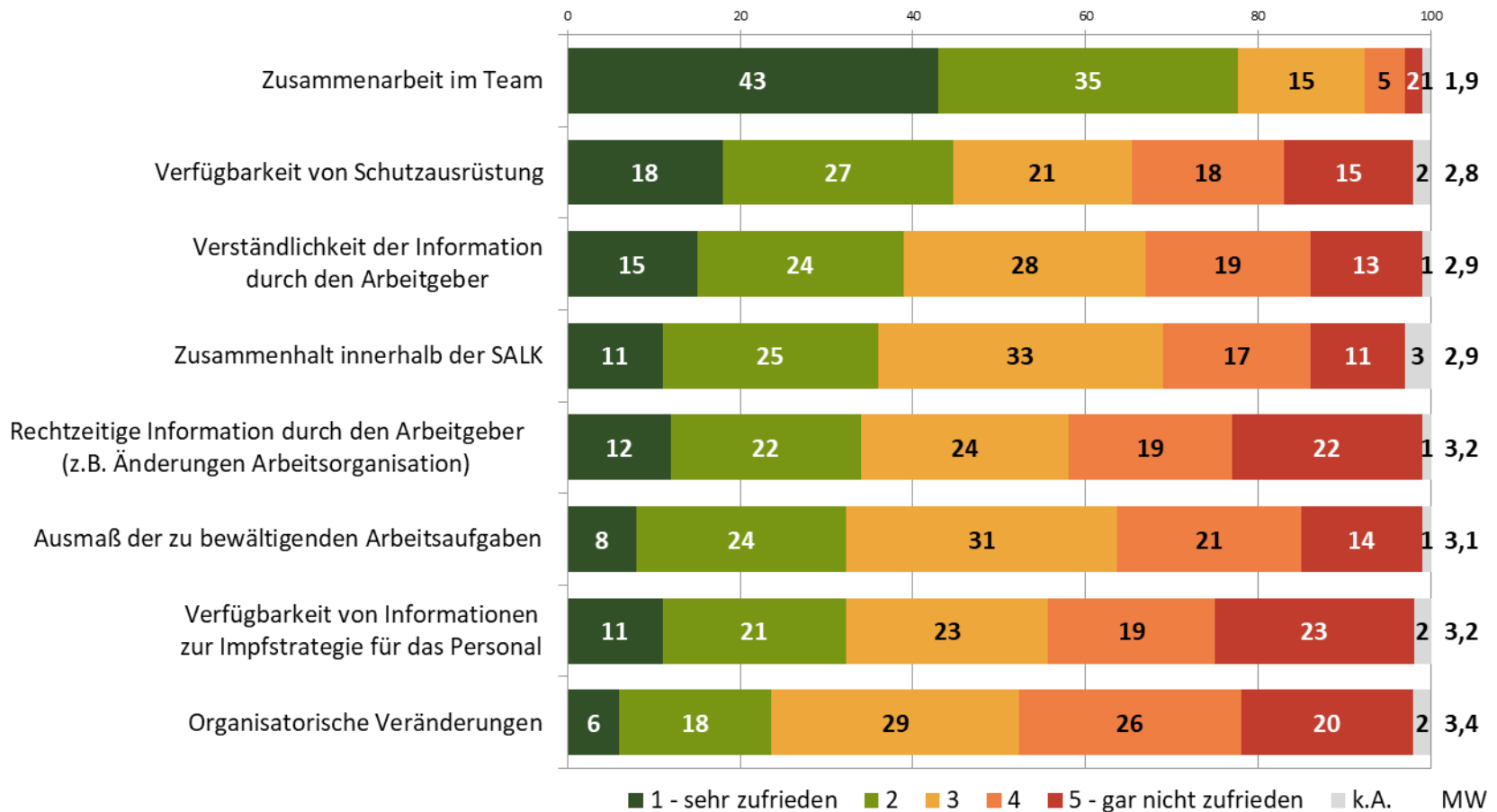
F5: Wie zufrieden sind Sie mit den folgenden Bereichen in Ihrer beruflichen Tätigkeit? [in Prozent]



Basis: Gesamt n=1.188

10 Zufriedenheit folgender Aspekte bezüglich COVID-19

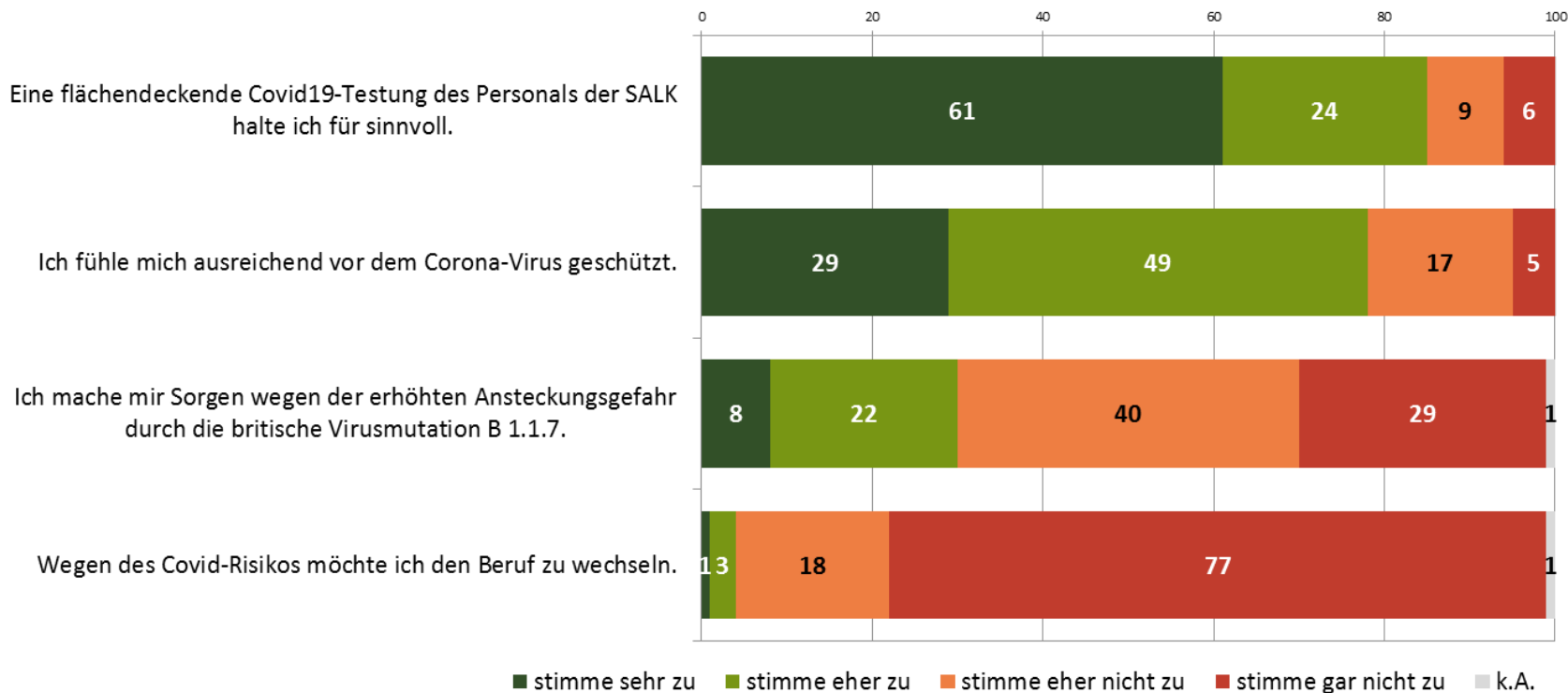
F16: Wie zufrieden sind Sie alles in allem mit folgenden Aspekten rund um Ihre berufliche Tätigkeit, wenn Sie an die Corona-Situation denken?
[in Prozent]



Basis: Gesamt n=1.188

11 Zustimmung zu folgenden Aussagen bezüglich COVID-19

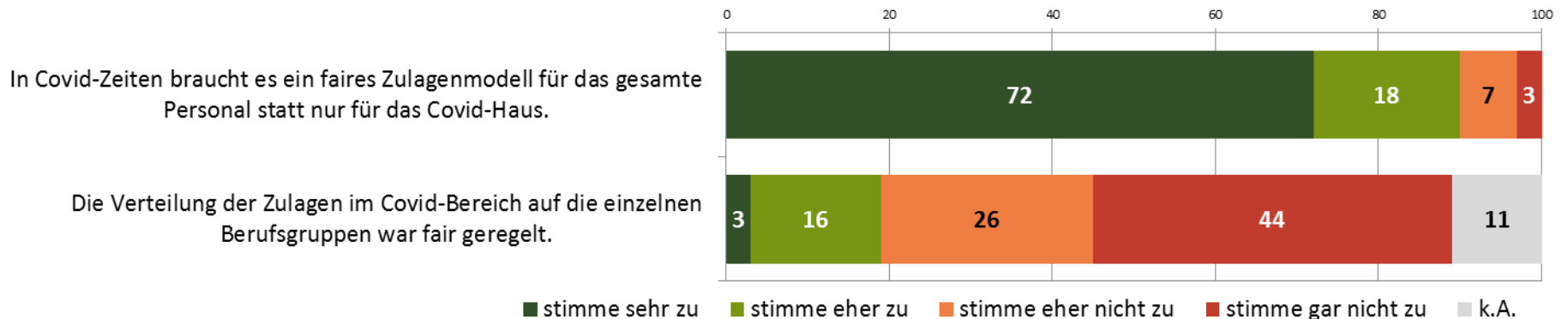
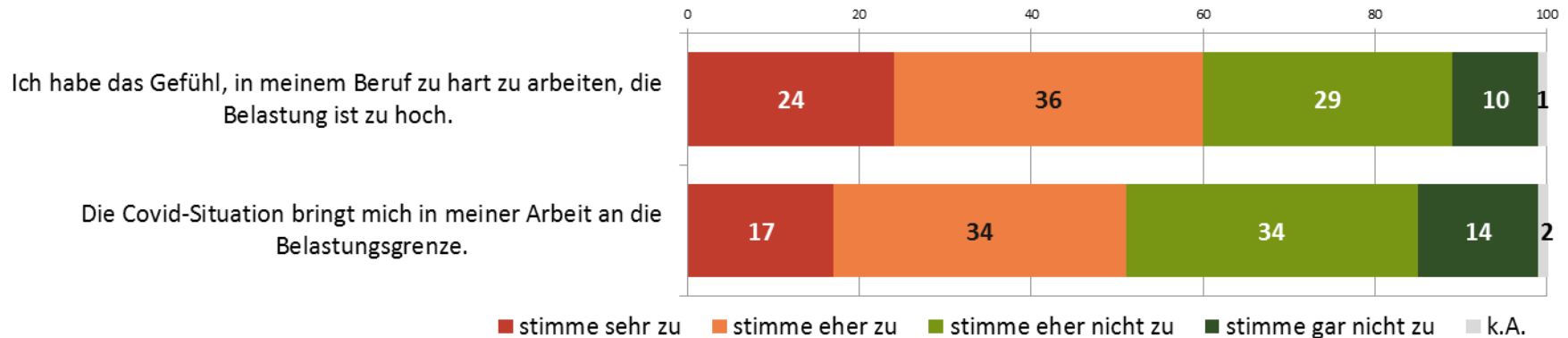
F17: Wie sehr stimmen Sie folgenden Aussagen zu? [in Prozent]



Basis: Gesamt n=1.188

12 Zustimmung zu folgenden Aussagen bezüglich COVID-19

F17: Wie sehr stimmen Sie folgenden Aussagen zu? [in Prozent]



Basis: Gesamt n=1.188

13 Kontakt



Dr.ⁱⁿ Eva Zeglovits

Geschäftsführerin

IFES - Institut für empirische Sozialforschung GmbH
Teinfaltstraße 8
1010 Wien

Tel.: 01/54670 – 351
Mobil: 0664/540 87 26
E-Mail: eva.zeglovits@ifes.at



Mag.ª Aleksandra Waldhauser

Projektleiterin

IFES - Institut für empirische Sozialforschung GmbH
Teinfaltstraße 8
1010 Wien

Tel.: 01/54670 - 571
Mobil: 0664/887 383 73
E-Mail: aleksandra.waldhauser@ifes.at